

Formular 1


WAHLZETTELRAPPORT





Stimmberechtigte :	1615
Als eingelegte Wahlzettel gelten (= Zahl der Wählenden) :	638
<i>In Abzug kommen:</i>	
-Leere Wahlzettel :	1
-Ungültige Wahlzettel :	0
Es verbleiben als gültige Wahlzettel :	<u>637</u>

Gliederung der gültigen Wahlzettel:

Liste	Bezeichnung der Liste	unveränderte Wahlzettel	veränderte Wahlzettel	Total gültige Wahlzettel
01	FDP.Die Liberalen Riedholz	13	151	164
02	Christlichdemokratische Volkspartei CVP Riedholz	27	71	98
03	SP Sozialdemokratische Partei und Unabhängige	73	84	157
04	SVP Schweizerische Volkspartei	61	59	120
99	Wahlzettel ohne Parteibezeichnung	0	98	98
Total:		174	463	637

Bemerkungen - Allfällige Entscheide

Die Richtigkeit bestätigen:
Präsident/-in: 

Wahlbüromitglieder: 




Formular 2

KANDIDATEN- und PARTEISTIMMEN

Liste: 01 FDP

Bez.: FDP.Die Liberalen Riedholz

Wahlzettel			ZN
unveränderte	veränderte	Total	
13	151	164	90

K'Nr	*kumu- liert	Kandidaten	Stimmen			ZN
			unveränderte	veränderte	Total	
01.01		Brillo Elisabeth	13	270	283	01
01.02		Huber Jasmine	13	334	347	02
01.03		Moll Markus	13	249	262	03
01.04		Järmann Michael	13	283	296	04
Total: Kandidatenstimmen			52	1136	1188	91
Zusatzstimmen			39	108	147	92
Parteistimmen			91	1244	1335	93

Formular **2**

KANDIDATEN- und PARTEISTIMMEN

Liste: 02 CVP

Bez.: Christlichdemokratische Volkspartei CVP Riedholz

Wahlzettel			ZN
unveränderte	veränderte	Total	
27	71	98	90

K'Nr	*kumu- liert	Kandidaten	Stimmen			ZN
			unveränderte	veränderte	Total	
02.01	*	Eheim Marcel	54	411	465	01
02.02	*	Ruch Stefan	54	336	390	02
02.03		Reber Martin	27	159	186	03
Total: Kandidatenstimmen			135	906	1041	91
Zusatzstimmen			54	71	125	92
Parteistimmen			189	977	1166	93

Formular **2**

KANDIDATEN- und PARTEISTIMMEN

Liste: 03 SP Bez.: SP Sozialdemokratische Partei und Unabhängige			Wahlzettel			ZN
			unveränderte	veränderte	Total	
			73	84	157	90
K'Nr	*kumuliert	Kandidaten	Stimmen			ZN
			unveränderte	veränderte	Total	
03.01	*	Rüede Jacqueline	146	349	495	01
Total: Kandidatenstimmen			146	349	495	91
Zusatzstimmen			365	106	471	92
Parteistimmen			511	455	966	93

Formular 2

KANDIDATEN- und PARTEISTIMMEN

Liste: 04 SVP

Bez.: **SVP Schweizerische Volkspartei**

Wahlzettel			ZN
unveränderte	veränderte	Total	
61	59	120	90

K'Nr	*kumu- liert	Kandidaten	Stimmen			ZN
			unveränderte	veränderte	Total	
04.01	*	Ritschard Stefanie	122	198	320	01
04.02	*	Ingold Dominik	122	237	359	02
Total: Kandidatenstimmen			244	435	679	91
Zusatzstimmen			183	43	226	92
Parteistimmen			427	478	905	93

B. VERTEILUNG DER SITZE

Verteilung der Sitze auf die einzelnen Listen oder Listengruppen bei verbundenen Listen

Erste Verteilung

<u>Liste oder Listengruppe</u>	<u>Stimmzahl :</u>	<u>Verteilungszahl =</u>	<u>Zahl der Sitze</u>
01	1 335 :	547 =	2
02	1 166 :	547 =	2
03	966 :	547 =	1
04	905 :	547 =	1
Total	<u>4 372</u>		<u>6</u>

Zweite Verteilung

<u>Liste oder Listengruppe</u>	<u>Stimmzahl :</u>	<u>Sitze der ersten Verteilung + 1 =</u>	<u>Quotient</u>
01	1 335 :	3 =	445.000
02	1 166 :	3 =	388.667
03	966 :	2 =	483.000
04	905 :	2 =	452.500

Den höchsten Quotienten zeigt die Liste/Listengruppe "03", die infolgedessen einen weiteren Sitz, somit 2 Sitze erhält.

Formular **5b****D. ERGEBNISSE**Liste: **01 FDP.Die Liberalen Riedholz**Sizze: **2** Parteistimmenzahl: **1335**

Rang	K'Nr	Name	Beruf	Bürgerort	Wohnort	GebJ	Stimmen
Gewählt sind:							
1.	01.02	Huber Jasmine	Hochbauzeichnerin			1968	347
2.	01.04	Järmann Michael	Primarlehrer			1968	296
Nicht gewählt sind:							
1.	01.01	Brillo Elisabeth	Bereichsleiterin			1968	283
2.	01.03	Moll Markus	lic. oec. HSG			1964	262
Summe der Kandidatenstimmen							1188
Zahl der Zusatzstimmen							147
Zusammen gleich der Parteistimmenzahl							1335

Formular **5b****D. ERGEBNISSE**

Liste: 02 Christlichdemokratische Volkspartei CVP Riedholz

Rang	K'Nr	Name	Beruf	Bürgerort	Wohnort	GebJ	Stimmen
Gewählt sind:							
1.	02.01	Eheim Marcel	Geschäftsführer			1966	465
2.	02.02	Ruch Stefan	Leiter Finanzen			1982	390
Nicht gewählt sind:							
1.	02.03	Reber Martin	Leiter Risikomanagement			1974	186
Summe der Kandidatenstimmen							1041
Zahl der Zusatzstimmen							125
Zusammen gleich der Parteistimmenzahl							1166

Formular **5b****D. ERGEBNISSE**

Liste: 03 SP Sozialdemokratische Partei und Unabhängige

Rang	K'Nr	Name	Beruf	Bürgerort	Wohnort	GebJ	Stimmen
Gewählt sind:							
1.	03.01	Rüede Jacqueline	Schulleiterin			1966	495
Summe der Kandidatenstimmen							495
Zahl der Zusatzstimmen							471
Zusammen gleich der Parteistimmenzahl							966

Formular **5b****D. ERGEBNISSE**

Liste: 04 SVP Schweizerische Volkspartei

Rang	K'Nr	Name	Beruf	Bürgerort	Wohnort	GebJ	Stimmen
Gewählt sind:							
1.	04.02	Ingold Dominik	Personalberater			1983	359
Nicht gewählt sind:							
1.	04.01	Ritschard Stefanie	Technische Verkaufsberaterin			1973	320
Summe der Kandidatenstimmen							679
Zahl der Zusatzstimmen							226
Zusammen gleich der Parteistimmenzahl							905